


マラソン大会ご利用のお客様に入園方法のご案内

- * 参加者の入園時間がバラバラ
- * 集合場所を園内にしたい

というお客様は・・・




仮入園券の利用を
おすすめいたします。

* 詳しくは裏面に記載

- * 全員揃ってから一斉に入園する
- * 遅れてくる人は1人もいない


というお客様は・・・



人数が確定している時
は、発券窓口にて団体
入園券を購入して頂き
ご入園をお願いします。

- * 参加者が個々に券を買って入園する
- * 有料入園者が20名以上いない

というお客様は・・・



発券窓口にて一般券を
購入して頂き、ご入園を
お願いします。

◎仮入園券のご案内

団体のお客様の利用で「全員が同じ時間に揃わない」「現地集合である」「入園・精算を手早く行いたい」というお客様におすすめなのが、「仮入園券」です。仮入園券は必要な種類の券を利用者数だけ作成してください。

◎仮入園券の利点

- * 参加者が全員揃わなくても来園した人から順次入園できる。 * 集合場所を園内に設けることができる。
- * 他の多くの団体が集中しても待たずに入園できる。

◎券の作り方 ～詳しくは見本を参考にしてください（別添）

- ① 大きさは、およそ5cm×15cmです。
- ② 券のデザイン

券のデザインは自由ですが、券には必ず次の事項をご記入ください。

*用紙の上部に「こどもの国 入園券」と記載してください。

*団体料金区分のいずれか「大人」「高校生」「中学生」「小学生」「幼児」「先生」を大きく表示してください。

（注）引率先生は無料です。保護者・カメラマンは有料で「大人」になります。

*団体料金区分毎に券自体に色紙（カラーペーパー）を使うか、「見本」のように下部で色分けをしてください。

例：大人→赤 高校生→緑 中学生→青 小学生→白 幼児→黄 先生→橙

*実施日（大きく表示してください）

*有効時刻（〇〇時まで有効）入園時刻を何時までとするかご記入ください。仮入園券での入園は、遅くとも13時までです。

*予備日（予備日が無ければ不要）

*団体名

◎利用についての注意

*お客様が作成した見本（各2枚）を、実施日の1週間前までに「こどもの国 マラソン担当係」にご郵送ください。

*仮入園券は必ずお一人1枚を、入園時に改札係員にお渡しください。紛失や忘れた場合は一般料金になります。

*複数の仮入園券をホッチキスやセロテープなどで留めることはご遠慮ください。

*改札係員などに、来ていない人の仮入園券を「渡して預けること」はできません。

*入園料の精算は、案内所内の「経理部カウンター」で、14時30分まで（入園有効時刻から1時間位経過後）をお願いします。

以上