



こどもの国ニュース

第519号 2013年1月号

発行 社会福祉法人こどもの国協会
〒227-0036 横浜市青葉区奈良町700(☎045-961-2111)
編集・制作 (株)朝日マリオン21 印刷 (株)朝日プリンテック



迎春

新年、あけましておめでとうございます。こどもの国では、楽しいお正月を迎えるにあたり盛りだくさんの催しを行います。みなさまのお越しをお待ちしています。

■新春カルタとり

お正月のカルタ、こどもの国のはちよつと違います。縦横1メートルもある大きなカルタを、みんなで取り合うダイナミックな催しです。

2日(水)・3日(木)の午前11時と午後1時30分に正面入口広場で始まる恒例の「ジャンボカルタとり大会」!! 写真上は昨年。いろはカルタと、百人一首の争奪戦ですが、1回ごとに参加者の年齢層を限定します。で、小さなこどもでも参加できます。

カルタを取ったらお菓子をプレゼントしますので、新年の運試しもかねてご参加ください。

■園全域でリアルすごろく

お正月のすごろく、こどもの国のはちよつと違います。紙の上で行き来するのではなく、サイコロの目に応じて園内を歩くリアルなすごろくです。

2日(水)・6日(日)の「こどもの国一周! ジャンボすごろく」(1人50円)。入口案内所ですごろく用紙とサイコロを受け取って、いざスタート。園内のあちこちにポイントが設定

され、それぞれのポイントに問題や指示が書かれています。それをクリアして、サイコロを振り、次のポイントに進みます。なんと2キロ以上も歩いたことになりま。

■お化け鏡もち

お正月は鏡もちを飾るおうちが多いですが、こどもの国のはちよつと違います。高さ2・3メートルもあるお化け鏡もちが、年末から1月6日(日)まで、正面入口広場の陸橋下で、お客さまを出迎えます。このおもちを食べられないので、せめて記念写真を撮りましょう。

■昔ながらの正月遊び

日本の伝統的な正月遊びに使われるコマ・羽子板・けん玉の無料貸し出しは、5日(土)・6日(日)・12日(土)の3日間。中央広場で午前10時から午後3時まで行います。

日頃ゲームしかやらないこどもたちも、お父さん、お母さんに教わりながら家族みんなで挑戦してください。30分もするとポカポカ体があつたまっているでしょう。雨天中止。

■厄を燃やしましょう

厄払いと無病息災を祈り、13日(日)午後1時から、中央広場で恒例の「どんど焼き」を行います。同下は昨年。松飾りやしめなわ、書初めなどを、ビニール、金物をはずしてお持ちください。今年の願いを書いた短冊をくくりつける竹笹も用意し、いっしょにくべて願をかけます。大きなどんど焼きの火にあたって今年も健康に元氣よく過ごしましょう。

どんど焼きはテレビ朝日福祉文化事業団の後援です。先着300人のこどもたちには、ほか

の焼きイモをプレゼントします。雨天・強風の場合は、翌14日(月・祝日)に順延。

■工作は正月らしく

児童センター工作教室では、お正月らしい工作メニューを用意しました。6日(日)・13日(日)・14日(月・祝日)はビニールと竹ひごを使ってつくる「シンブル風」。20日(日)・27日(日)は丸い板に軸を付け、まわりに絵を描いて完成させる「コマづくり」。そのまま外に出て遊びに使ってね。どちらも参加費は300円です。

無料工作なら13日(日)・19日(日)に児童センター視聴覚室で開く「あそびの広場」。遊びのボランティアの指導で、小さなこどもでもできるかざぐるまやストロートンボを作りま

- 2 岸和田だんじり曳行 牧場さんぼ
- 3 少年サッカー大会 連載コラム「思い出 こどもの国」
- 4 厳冬に咲く花、けなげ 自然のたより

こどもの国ニュースの用紙は王子製紙株式会社のご提供によるものです

こどもの国は、皇太子殿下(現天皇陛下)のご成婚記念事業として、全国から寄せられた国民のお祝い金を基金に、昭和40(1965)年に開園しました。以来、自然の中でこどもたちがのびやかに遊べる施設づくりと独自の遊びの場の提供に努めてきました。小紙は開園当初からこどもの国の活動や取り組みを紹介し、各地の教育委員会のご協力で、全国の小・中学校に広く配布していただいています。引き続き配布していただくよう、お力添えをお願い申し上げます。

教育長 各位
教育事務所長各位
社会福祉法人こどもの国協会

2013年は小学生がアツくする。全国から集結!小学生たちの「集団行動発表会」!

秋田県 花館小学校
東京都西多摩郡 瑞穂第五小学校
東京都八王子市 式分方小学校
東京都町田市 小山田南小学校
熊本県 山北小学校

集団行動 SPECIAL 全国小学生 集団行動発表会

1月13日(日) 午後2時

tv asahi 5 CH digital

MC 石原 良純 加藤 真穂子

こどもの国 1月・2月の催し

☎045-961-2111


- 1月
 - ～2月24日回 野外スケート場オープン 60メートル×30メートルの野外リンク。10時～16時(入場は15時まで)。フリータイム制。貸靴は16センチ～30センチ。入園料+スケート入場料+貸靴代のセット料金は、3歳以上600円、小・中学生700円、高校生以上1300円。セット料金がすべて込みでスケート期間中は何回でも使えるスケートメイトは、3歳以上2500円、小・中学生3000円、高校生以上5500円。
 - 2日回・3日回 ジャンボカルタとり大会 11時・13時30分、正面入口広場。1メートル四方の巨大いろはカルタと百人一首を取り合う。雨天中止。
 - 5日回・6日回・12日回 コマであそぼう コマ、羽子板、けん玉の無料貸し出し。10時～15時、中央広場。雨天中止。
 - 13日回 どんどこ焼き しめ飾りや書き初めを持ち寄って焼いてください。13時～15時、中央広場。先着300人のこどもたちに焼き芋プレゼント。雨天・強風の場合、14日に順延。
 - 13日回・19日回 あそびの広場 11時～15時、児童センター視聴覚室。遊びのボランティアが簡単な工作指導。
 - 19日回・20日回・26日回・27日回 軽スポーツであそぼう 竹馬、フラフープ、なわとびなど遊具の無料貸し出し。10時～15時、中央広場。雨天中止。
 - 26日回 紙芝居ライブ「心をつなぐ紙芝居の会」による上演。11時～、13時～、15時～の3回。毎回出し物は異なる。児童センター視聴覚室。無料。
 - 27日回 野鳥の巣箱づくりと巣箱かけ 13時、児童センター視聴覚室に集合。巣箱をつくり、外周道路沿いの木にかける。雨天時は巣箱づくりのみ。定員20組。詳細はHPで。往復はがきで応募。1月10日回必着。
- 2月
 - 2日回・3日回 コマであそぼう 先月と同じ。
 - 2日回・3日回 けん玉教室 10時～12時・13時～15時、中央広場。日本けん玉協会の先生がけん玉を指導。コツを教わってすぐに上達します。無料。雨天中止。
 - 2日回・10日回・16日回 あそびの広場 先月と同じ。
 - 9日回・10日回・11日回 軽スポーツであそぼう 先月と同じ。
 - 9日回・10日回・11日回 フラフープ教室 13時～15時、中央広場。フラフープのギネス記録を持つパフォーマーの山田祐也による教室。参加無料。雨天中止。
 - 16日回～3月3日回までの土日 梅まつり 梅林では約650本の梅が見頃。祭り屋台が出て、梅のかざぐるま工作、ホットミルクの無料配布、コマの昔遊びなど多彩なイベント。
 - 17日回 ジャガイモを育てる会 ボランティア農場でジャガイモを植えて、育て、収穫するまでを体験。午前の部は10時、午後の部は13時、児童センター視聴覚室に集合。この日は種イモを植える。各部35組。参加費は1組2000円。往復はがきで申し込み。詳細はHPで。
 - 24日回 こども農園 ボランティア農場で1年間、計12種類の作物を育て収穫する。10時、児童センター視聴覚室に集合。この日はジャガイモ、枝豆、ラディッシュを植える。前年から連続参加は不可。小学生以下のこどものいる家族、グループに限る。23組募集。参加費は年間通しで1組3000円。往復はがきで申し込み。詳細はHPで。
 - 26日回 紙芝居ライブ 1月と同じ。皇太子記念館ギャラリー。
- ◇児童センター工作教室 10時～15時、児童センターで随時受け付け。定員50人、参加費300円。1月6日回・13日回・14日回 シンプル凧▽20日回・27日回 コマづくり▽2月3日回 ムニムニウ鬼▽10日回・11日回 ハートのブローチ▽17日回 ゆらゆらおひなさま▽24日回 おしゃべりバード
- ◆わくわく焼き物体験 10時～15時、児童センター。午前の部は10時30分まで、午後の部は13時まで受け付け。定員は各部20人、参加費700円。
 - ・1月26日回 たまご型おひなさま うずらのたまご型のてのひらにのるおひなさまをつくろう。仕上がりは2カ月後。
 - ・2月23日回 葉っぱ柄の大皿 陶板に葉っぱを押しつけて葉っぱ柄をうつす。仕上がりは2カ月後。
- こどもの国牧場の催し ☎045-962-0511
 - ◇バターづくり教室/日曜 13時、ミルクプラント2階。開園時よりミルクプラント売店で受け付け。先着12組、参加費1組500円。
 - ◇チーズづくり教室/日曜 14時、ミルクプラント2階。開園時よりミルクプラント売店で受け付け。先着8組、参加費1組500円。
 - ◇乳しぼり体験/土曜・日曜・祝日 11時、牧場牛舎前。開園時より牧場エサ売り場で整理券配布。先着50名(4歳以上)、参加無料。雨天中止。
- 施設の営業状況
 - バーベキュー場・野外炊事場・キャンプ場・自然研修センター宿泊・ピジターセンターは冬季休止中。
 - 自転車乗り場の各種遊具、ボート、園内バス「あかポッポ号」、ミニSL太陽号、雪印こどもの国牧場のエサやり、こども動物園、ポニー乗馬などの有料施設は常時営業中(ただし、園内混雑、予期せぬトラブルなどで臨時休止することがあります)。

力を合わせ、「ヒツパレ！」

岸和田だんじり曳行

大阪・岸和田のだんじりが、11月24日(土)と25日(日)の2日間、こどもの国に登場し、みんなで力を合わせて曳き綱を引っ張る曳行イベントを中央広場で開きました。岸和田だんじりが箱根を越えて関東以北に登場するのは初めて。めったにできない曳行体験に多くのお客さまが参加しました。

イベントを開いたのは、岸和田市の「被災地応援だんじり曳行プロジェクト」のみなさん。曳行は1日5回。だんじりに



乗り込んだ奏者が和太鼓や鉦を演奏する中、前方につけた長い綱を、こどもも一緒にお客さまみんなで引っ張って、だんじりが動き出します。写真①。

だんじりの後ろには大きな舵棒が1本ついていて、男性のお客さま十数人が、舵棒にくらべた綱に左右から取りついて、だんじりの方向を制御します。同②。だんじりのタイヤに当たる部分は松の木を輪切りにしたコマと呼ぶ丸太で、舵棒を一緒に動かして方向を転換するたびに

地面に削り取られます。この時、全員が息を合わせて同時に動かさないと3トンのだんじりはビクとも動きません。曳行が終わる頃にはみなさん額に汗していました。

曳行ルートは、中央広場の通路を反対側まで行って、引き返す約500メートル。その間、大工方と呼ばれるだんじりの花形が、屋根に乗ってうちわを振りながら、右に左に飛び跳ねます。同③。屋根の傾斜がきつくと、大変危険な役目です。こどもの国では危険のないようにゆっくり曳行しましたが、実際のまっすぐでは全速力で走行し、スピードを緩めないまま方向転換する「やりまわし」に観客は熱狂します。はずみで大工方が転落してしまうこともあり、大けがと隣り合わせの大役だそうです。

使われただんじりは明治時代の初めから約130年も使われてきたもので、総ヒノキ造り。「明治の左甚五郎」とうたわれた名人の作です。川中島の戦いをはじめ、戦国時代のシーンがいくつも表現されています。一

モー大変！ 子牛の出産

カウハッチで待つてるよ

牧場さんぽ

こどもの国牧場では毎年、かわいい赤ちゃん牛がたくさん生まれます。きょうは、牛の出産と生まれてくる子牛のお話です。

お母さん牛にとって、出産はまさに命がけ。一番怖いのは、赤ちゃんが大きすぎたり、逆子だったりして、産道を通り抜けられないこと。お母さん牛が力尽きてしまうことです。人間が3人がかりで力いっぱい引っ張ってやっと生まれることもあるほどです。

お母さん牛の破水が始まったら、飼育員がお母さんの産道に腕を入れます。赤ちゃんの体の向きを手で確かめるのです。体が仰向けになっていたり、首が曲がっていたりすると、産道で引っかかってしまうので、手で赤ちゃんの体を正常な位置に戻します。そして生まれそうになったら、みんなで力を合わせて、赤ちゃんの足を引っ張るのです。写真。

出産でぐったりしたお母さん牛は、赤ちゃんが生まれると、疲れを忘れて一生懸命、優しい言葉をかけながら赤ちゃんの体をなめて乾かします。しかし、母子が一緒にいられるのはここ



まで。赤ちゃん牛は生まれたその日から、カウハッチと呼ばれる部屋に入れられ、ひとりです活します。

乳牛はミルクをたくさん出すように人間が改良した牛なので、母子を一緒にしておくことで、赤ちゃんが乳を飲みきれず、お母さん牛のおっぱいが腫れて、病気になってしまうのです。また、生まれたばかりの牛は病気にかかりやすく、衛生的なカウハッチに隔離して、大切に育てます。

出産直後のお母さん牛は、赤ちゃんが病気に負けないよう、免疫を強くする成分を多く含むミルクを出します。これを人間が飲むとお腹を壊してしまうので、1週間は赤ちゃんにだけ飲ませます。

1週間過ぎたら、お母さん牛のミルクは通常のミルク工場に回し、赤ちゃん牛が飲むミルクは牛用の粉ミルクに切り替えます。乳牛の出すミルクはあくまで人間がいただくことになっていくのです。

ここの牧場は牛乳を生産するところなので、ミルクを出さないオスの牛はいりません。生後10日たったら、オスは肉牛を育てる牧場に送ります。

一方、メスの赤ちゃんは、生後40日以上たったら離乳させて子牛の哺育園へと移します。ここで年の近い仲間たちと一緒に生活することで、群れのルールを学びながら半年間を過ごします。

牧場ではカウハッチと哺育園をぜひのぞいてみてください。かわいらしい子牛たちがみなさんをお待ちしています。

こどもの国牧場
望月 琴

なでしこのタマゴも熱戦

少年サッカー大会

地元の小中学生が参加する「第31回こどもの国少年サッカー大会」(こどもの国協会主催、厚生労働省・神奈川県教委・横浜

市市民局・朝日新聞社・神奈川新聞社など後援)が11月10日(土)、11日(日)、17日(土)の3日間、少年サッカー場と総合グラウンドで開かれました。今年から女子も参加し、なでし



このタマゴたちも熱戦を繰り広げました。写真。その結果、高学年の部(小学5、6年)が川崎フロンターレU-12(川崎)、中学年の部(小学3、4年)が山田若竹SC(横浜)、低学年の部(小学1、2年)が3年続けてFCパ

【試合結果】
●高学年の部(小学5、6年)
1回戦 ハリマオサッカー
クラブ(厚木)1(PK4)1
(PK1)1FC左近山(横浜)
0品濃ウイングス(横浜)2
0相模台少年サッカークラブ
(相模原)1川崎フロンター
レU-12(川崎)7-0大野原
フットボールクラブ(大和)
FCパシモン(川崎)6-
0東京小山FC(町田)
2回戦 中野島FC(川崎)
5-0ハリマオサッカークラブ
0品濃ウイングス(横浜)
4(PK2)0町田JFC
(町田)1川崎フロンターレ
U-12(川崎)1共和サッカー
クラブ(相模原)1FCパシモ
ン7-0あざみ野FC(横浜)
●準決勝 中野島FC(横
濱)2品濃ウイングス(川崎)フ
ロンターレU-12(川崎)0FCパ
シモン
●決勝 川崎フロンターレ
U-12(川崎)1中野島FC
【中学年の部(小学3、4年)】
1回戦 あざみ野キッカー
ズJr(横浜)0(PK3)1
(PK1)0東京小山FC(町
田)1山田若竹SC(相模原)1
0パティールFC(相模原)1
0FCパシモン(川崎)1
0FCパシモン(町田)1相
模原相模ユナイテッドFC
(相模原)4-1FC中原(川
崎)2回戦 FCパシモン
(川崎)3-0あざみ野キッカ
ーズJr(山田若竹SC)3-
0FC大和(大和)1リバー
FC3-0林サッカークラブ
(厚木)1FCパシモン(相
模原)0FCパシモン(相模
原)0(PK1)0相模原
相模ユナイテッドFC
●準決勝 山田若竹SC2-
0FCパシモン(町田)1リバー
FC6-0原FC
●決勝 山田若竹SC1(P
K8)1(PK7)1リバー
FC
【低学年の部(小学1、2年)】
1回戦 あざみ野FC(横
濱)3-0深見少年SSC(大
和)1FCパシモン(川崎)1
0FCパシモン(相模原)
●決勝 上溝FC1-0原FC
Cなでしこ横浜


福祉施設駅伝

神奈川県内の31の児童福祉施設のこどもたちが参加する「児童福祉施設駅伝大会」が11月10日(土)、園内の内周道路をコースに開かれました。その結果、男子は6年連続で成光学園(座間市)、女子は横

思い出 こどもの国

一昨年5月号の13回目に、東急電鉄長津田駅のこどもの国線ホームと田園都市線ホームをつないでいた地下道の「壁画」にふれた。あのときどう探してもみつからなかった写真が出てきたので紹介したい。

「英語のお勉強の絵」は木、太陽、牛、虹、家、ベンチ、アヒル、少年、自動車、鳥の十種類。TREE SUN COW RAINBOW HOUSE BENCH DUCK BOY CAR BIRDと大きな文字で書いてある。実は99年の春から暮れにかけてある雑誌にこどもの国紹介の連載を書いたとき、この壁画にもふれた。そこには「昭和50年代(1975年から)になって専用ホームが新設され地下道ができたとき、東急が独自の判断で描いたらしい」とある。戦後



眺めると、絵が伝える「昭和の空気」が明るく、懐かしく思える。今の子どもたちがどんな印象を受けるか聞いてみた。70代後半のあるボランティア仲間はいしてみよう。うちのかみさんに見せると、「あちら風でいい絵だ」と思うわ。あれ、BOYが車運転しているの、いいえ、これは現在のサイクリングコースを走っていたガソリンエンジンのミニ自動車を描いたものですね。

元こどもの国業務部長 高橋 潤

各地のこどもの国 1月・2月の催し

- 北海道子どもの国(砂川市) ☎0125・53・3319
http://www.hokkaidokodomonokuni.or.jp
※4月下旬まで冬季閉園 1月27日 ネイバルキッズ広場▽2月10日 ウインターフェスティバル
- 霊山(霊山)こどもの村(福島県伊達市) ☎024・589・2211
http://kodomo-ryozen.org
※3月中旬まで冬季閉園 詳細はHP参照を
- 千葉こどもの国「キッズダム」(市原市) ☎0436・74・3174
http://www.kidsdom.jp
1月1日 元旦獅子舞披露ありがとう獅子▽2日、3日 ダイナミックな和太鼓演奏&体験教室▽1日、2日、3日 温かい甘酒のプレゼント▽2日 忍者アクロバットパフォーマンス SHINOBI-TRY▽3日 サイレントコメディショー番台屋謝々▽1日~6日、12日、13日、14日 お正月縁日ひろば▽6日 親子ぞうきんがけ競争▽12日、13日、14日 ワークショップ オリジナルたこ作り▽20日 こどもの国チャンバラ大合戦▽27日 親子で挑戦! やかんカーリング▽2月2日、3日 ワークショップ もうすぐ節分! ☆鬼のお面や福マスを作ろう☆ アイロンビーズで鬼の顔を作ろう▽3日 どこまで、積み上げる? 親子みかん積み競争▽9日、10日、11日 バレンタイン チップくんをさがしてチョコレートをもらおう▽10日 愛の力を合わせて! 親子二人三脚競争▽11日 ボールプール宝探し▽17日 こどもの国に雪? 新聞ボール雪合戦▽24日 親子で挑戦! 楽しいフラフープ競争
- 愛宕山こどもの国(甲府市) ☎055・253・5933
http://business4.plala.or.jp/atagoing/
1月1日 愛宕山で初日の出を見よう!▽13日 愛宕山冬祭り▽1月、2月の土・日・祝日 焼きいもを楽しもう!(年始除く、天候により中止の場合あり)
- 富士山こどもの国(静岡県富士市) ☎0545・22・5555
http://www.kodomo.or.jp
1月1日~3日 お餅つき体験▽1日~6日 お汁粉の振る舞い▽31日までの毎日 3776富士山クイズラリー▽1日~6日、12日~2月28日までの土・日・祝日 雪の丘ゲーム大会▽2月23日、24日 富士山の日特別優待デー
- 愛知こどもの国(西尾市) ☎0563・62・4151
http://www3.ocn.ne.jp/~a-kodomo/
1月2日、3日 ジャンボカルタとり大会▽13日 自然を楽しむ会~こどもの国探検隊~(7回目)▽23日~3月24日 みどりの絵の展示▽20日まで ちぎり絵スネーク▽22日~2月11日 卓上もびーる▽2月16日、17日 枯れ葉スライダーで遊ぼう▽24日 パームクーヘン作り▽13日~3月3日 おひなさま
- 岐阜県こどもの国(養老町) ☎0584・32・0501
http://www.yoro-park.com
1月13日 お話の日▽13日 親子ふれあいリフレッシュ体操▽20日 凧(たこ)作りと凧あげ▽27日 わいわい豆まき▽2月10日 お話の日▽17日 七宝焼にチャレンジ! &エコセラを楽しもう!
- びわ湖こどもの国(滋賀県高島市) ☎0740・34・1392
http://www.biwa.ne.jp/~kodomo92
1月5日 連凧(れんだこ)を作ろう▽6日 汁ものふるまい・まゆ玉かざりを作ろう▽12日~14日 お正月フェスタ・わくわくガラポン抽選会・汁ものふるまい▽19日 竹馬を作ろう▽20日 スノードームを作ろう▽26日 鬼のびっくりお面を作ろう▽27日 毛糸の小物を作ろう
- 鳥取砂丘こどもの国(鳥取市) ☎0857・24・2811
http://www.kodomonokuni.gr.jp
1月2日~6日 お正月遊び+いろいろゲームで楽しもう▽5日、6日 簡単たこ作り▽12日~14日 こどもの国ランド▽19日 入浴剤を作ろう▽20日 ゆびあみでマフラーを作ろう▽26日、27日 銀色アクセサリーを作ろう
- 沖縄こどもの国(沖縄市) ☎098・933・4190
http://www.kodomo.city.okinawa.okinawa.jp
1月2日 新春もちつき体験▽2日~4日 ヘビスタンプ▽2日~14日 新春! 動物大運おみくじ▽2日、3日、5日、6日、12日~14日 カンタン♪シールづくり▽2日、3日、6日、13日、14日、20日 たこづくり▽11日 こどもの国のたまてばこ▽13日 琉球のいきものガイド(ヤマネコ)▽13日 草木染めを科学する▽19日、20日、26日、27日 ビッケの絵本づくり▽26日 プロになろう大人向け講座(泡盛)▽26日 五感をつかってオリジナルジュースを作ろう!▽27日 琉球のいきものガイド(ヤギ・ウマ)

領域をこえ 未来へ

OJI

手洗い。うがい。ウエットントン。

冬のキレイを守れ!

スマートブタ ウエットントン

【アルコールタイプ】 【ノンアルコールタイプ】 【ノンアルコールタイプ】
アロエエキス配合 オレンジの香り 無香料
80枚入り/30枚入り 80枚入り/30枚入り 80枚入り/30枚入り

除菌 ウエットティッシュ

元こどもの国業務部長 高橋 潤

厳冬に咲く花、けなげ

花がなくなる厳冬1月ですが、ロウバイのほかにもけなげに花を付ける植物があります。樹木ではサザンカ(椿の森)が筆頭です。多くは冬の初めごろから赤い花を付け、昨年のうちに散っています。昨年「寒椿」と呼ばれる種類のサザンカは1



月中ごろから満開です。児童センター奥、椿の森の入り口通路沿いに100メートルにわたって深紅の花を一齐に開き、お客さまの目を楽しませます。同じころ、梅林では白梅Ⅱ写真①Ⅱ、紅梅Ⅱ同②Ⅱの花がほころび始め、2月の満開に備え

こどもの国から 自然のたより



ロウバイ 年明け見ごろ、甘い香り

新しい年を迎え冬も本番、園内では寒い日が続きますが、こんな時期にあえて花をつける植物もあります。緑陰広場や、せせらぎと桜堤のあいだや、児童センター奥で例年花を付けるロウバイ(蠟梅・蠟梅)です。

中国原産のロウバイ科の落葉低木で、細い枝からたくさん花を咲かせ、辺り一面に梅のような甘い香りを漂わせます。漢字で書くと梅の字が入っていますが、バラ科サクランボ属の植物であるウメとはまったく関係ありません。

や、ミツバチの巣から作った蜜の色の色に似ていることから、「蠟梅」の名前がついたようです。花は内外2重になっていて、内側が紫褐色のものⅡ写真上Ⅱが一般的ですが、内側も黄色である、ソシンロウバイやマングヅロウバイⅡ同下Ⅱという園芸品種もあります。年末から咲きだし、年明けにいち早く見ごろを迎える数少ない植物です。花期は2月頃までと比較的長いので、寒い中ではありますが、花と香りを楽しみに足を運んでみてはいかがでしょうか。

(こどもの国催事広報課 野坂 佑一)



ます。草花では冬に開花するスイセンⅡ同③Ⅱ(おとぎの広場周辺)が時折、見つかります。日当たりのよい道端に目を凝らすと、冬のタンポポが黄色い花を付けているのを見かけることもあります。

まる野鳥の観察にはうってつけです。梅林ではピーピーさえずるピンズイⅡ同④Ⅱの姿が目立ちます。また、この季節限定で落ちてくる木の実や種も少なくありません。椿の森のヤシヤシの実Ⅱ同⑤Ⅱのように、1月中旬から案内所では、木

の実を紹介した園内マップ「冬の森のたからもの」を配布します。カラーの少ない白黒の世界のような冬景色ですが、よく見ると春に向けての息吹がいたるところで見取れます。そんな真冬の園内をマップ片手に散策してみると、新たな発見があるのではないのでしょうか。

クリスマスリースを新調

こどもの国の年末名物、ジャンボクリスマスリースは、これまでのものが老朽化したので、新しく作り直し、12月1日(土)から25日(火)まで、正面入り口広場の陸橋下でお披露目しました。リースの大

きさは直径約8メートル。前年までのリースは、長年使っていたので、少し楕円形に変形していました。新しいリースは真ん丸な形で、スギの枝などの飾り付けも大幅に増え、豪華に衣替えしました。リースの中で記念写真を撮るお客さまがたくさんいましたⅡ

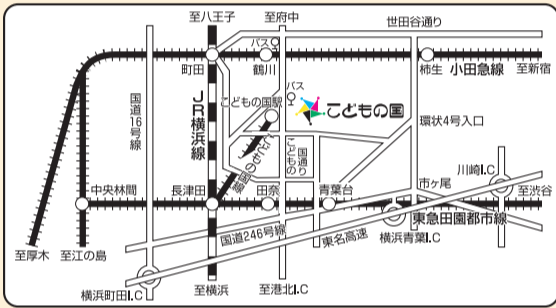
こどもの国

〒227-0036 横浜市青葉区奈良町 700
☎045-961-2111 Fax045-962-1366
http://www.kodomonokuni.org

開園時間 9時30分～16時30分(7月、8月は17時まで)
入園は15時30分まで(7月、8月は16時まで)

休園日 毎週水曜日(水曜日が祝日の場合は開園します)、12月31日、1月1日

交通 東急田園都市線・JR横浜線「長津田駅」でこどもの国線に乗り換え7分、「こどもの国駅」下車Ⅱ小田急線「鶴川駅」下車、「こどもの国」経由奈良北団地行き小田急バス10分、「こどもの国」下車



入園料	一般	団体		回数券 11枚つづり (6カ月有効)	年間パスポート	
		30人以上	300人以上		年間利用券	ウィークデイパス
おとな	600円	480円	360円	6,000円	10,000円	3,000円
高校生	600円	360円	290円			
中学生	200円	160円	120円	2,000円	5,000円	1,000円
小学生	200円	120円	90円			
幼児※	100円	80円	60円	1,000円	4,000円	500円

◎平日シルバー割引 満65歳以上の方の平日(土曜・日曜・国民の祝日・休日以外の日)の入園料は300円。入園券売り場で身分証明書など、ご本人の年齢が確認できるものを提示して、「平日シルバー券」をご購入ください。

◎障害者手帳・療育手帳をお持ちの方は本人と付き添い1人が半額になります。入園券売り場で手帳をご提示ください。

※幼児は3歳以上です。0～2歳は無料。

駐車場(1700台収容)	普通車	マイクロバス	大型バス
駐車料(1日1回の料金)	900円	1,100円	1,600円

◎土・日・祝日は駐車場と周辺道路が大変混雑します。電車・バスのご利用をお願いします。

■雪印こどもの国牧場 〒227-0036 横浜市青葉区奈良町 700
(雪印こどもの国牧場は、こどもの国の園内にある施設です)

ご案内 ☎045-962-0511 Fax045-962-0512
http://www.kodomonokuni-bokujyo.co.jp

「のびのび」「賢い子」を育てる

ASAHI 朝日新聞出版

AERA with Kids

好評発売中

■定価680円(税込) ■A4判変型・148ページ ■季刊(3月、6月、9月、12月、各18日発売)

算数力アップ企画(第2弾) 図形センスを磨けば

算数に強い子になる!

●学習効果は親の接し方次第! ●教え上手な親になる6カ条 致命傷になる前に直す

わが子のケアレスミス

母親300人に聞きました!

「早く、早く」と言わない子育て

●「認める」子育て
●丸つけ名人になろう!
●親の「かまえ方」
●塾選びの鉄則
●寝不足スパイラル脱出

2大スペシャル付録
折り紙でスイスイわかる!
図形パズル
栄養バランス
チェックシート

お求めは書店、ASA(朝日新聞販売所)でどうぞ。 http://publications.asahi.com/

まだビフィズス菌だけですか。

未来は、ミルクの中にある。 雪印メグミルク

ナチュラル

恵

megumi

これからは「+ガセリ菌SP株」。

ガセリ菌SP株 + ビフィズス菌SP株

ふたつの乳酸菌の力を、現代日本人のおなかへ。