

こどもの国は5月5日に50周年を迎えます

# こどもの国 ニュース

第545号 2015年5月号

発行 社会福祉法人こどもの国協会  
〒227-0036 横浜市青葉区奈良町700(☎045-961-2111)  
編集・制作 (株)朝日マリオン21 印刷 (株)朝日プリンテック

こどもの国ニュースの用紙は  
王子製紙株式会社のご提供によるものです

- 2 開園50周年写真展  
牧場さんば
- 3 被災地で緑育てよう  
連載コラム「自然の扉 ひらけごま」
- 4 ツバキ、さくらまつりにぎわう  
新連載「歴史ウォッチ」




こどもの国は、5月5日に開園50周年を迎えるにあたり園内のお化粧直しをしました。塗装し直しなどの他に、いろいろ楽しい仕掛けも考えました。これまでと一味違うこどもの国をご覧ください。開園50周年を一緒にお祝いしてください。

## あそびのなかに、未来がある。



開園50周年記念入園券が4月から発行されています。昔の遊具や施設、あかポツポツなどの写真をあしらった14種類あります。入園券を買うさいに、どのデザインのチケットに当たるのか、お楽しみも増えました。改札口では、公式キャラクターのジュルとチッチの大きなイラストがみなさんをお迎えします。改札口頭上に描かれている「こどもの国」というロゴも新しくなりました。入って右手の案内所もきれいになり、入口ドアも入りやすく使いやすくなりました。案内表示も大きく見やすくなりました。改札を入れて正面にある落書き広場のアスファルトには、こどもの国のシンボルマークを大きくペイントしました。赤、青、緑、黄、黒の5色が鮮やかなシンボルマークの上や、その



隣に、好きな色のチョークで思い思いに落書きをして楽しんでみてください。落書き広場の右手にある時計塔の横には、「ジュルとチッチの家」という記念撮影用のベンチを置きました。田辺三菱製薬から寄贈していただいたものですが、かわいらしい2羽のキャラクターをバックにご家族で写真を撮ってみてください。落書き広場の先にある中央広場は、花壇が造り直され、周囲の通路の舗装をし直しました。これまで以上に利用しやすくなりました。園内地図もリニューアルしました。施設や遊具を詳細に描き込み、どこに何があるか、ひと目で分かるようになりました。また、園内にある72台の飲料水自販機も、外側のデザインを

# 新たな一歩、スタート

## 園内リニューアル

こどもの国は、皇太子殿下(現天皇陛下)のご成婚記念事業として、全国から寄せられた国民のお祝い金を基金に、昭和40(1965)年に開園しました。以来、自然の中で子どもたちがのびやかに遊べる施設づくりと独自の遊びの場の提供に努めてきました。小紙は開園当初からこどもの国の活動や取り組みを紹介し、各地の教育委員会のご協力で、全国の小・中学校に広く配布していただいています。引き続き配布していただくよう、お力添えをお願い申し上げます。

教育長 各位  
教育事務所長各位  
社会福祉法人こどもの国協会

一新しました。シンボルマークや50周年のロゴマーク、キャラクター「あそびのなかに、未来がある。」をあしらいました。たくさんの小人たちが遊んでいる絵が描かれているものの中には、ジュルとチッチが隠れているものがあります。どこにいるのか探してみてください。園内には、多くの樹木には、名札が付けられています。内周道路を中心に450枚を追加で付けました。この名札には、QRコードが印刷されています。携帯電話をかざすと、詳しい樹木の説明を読むこともできます。園内には、開園のころに設置された有名な芸術作品が三つあります。こども動物園の中にあるのは建築家・黒川紀章のフラワースクエア。児童センターの周辺には、彫刻家イサム・ノグチが造った遊具彫刻の丸山とオケトラがあります。何なのか分からなかった方も多かったと思いますが、それぞれに説明板を設けました。利用される際には、説明も読んでみてください。

50周年を機会に、さまざまなイベントも行います。詳細はホームページをご覧ください。

お問い合わせ



新番組スタート! tv asahi 5 digital

日本人の3割しか知らないこと  
「ひびむしちゅう」の  
**尼が! 優越館**

日曜よる6時57分

こどもの国 5月・6月の催し  
☎045-961-2111

- 5月
  - 5日「こどもの日」は中学生以下の入園料無料。【2日～6日はこどもの国春まつり】
  - 2日(日)～5日(木) ใหญ่ 大きな色紙でカブトを折る。10時～15時、中央広場。雨天中止。
  - 2日(日)～6日(金) 大道芸に挑戦しよう ボールやディアボロなどのジャグリング道具の無料貸し出し。10時～15時、中央広場。雨天中止。
  - 2日(日)～6日(金) けん玉教室 日本けん玉協会の先生がけん玉を教えてください。10時～12時、13時～15時、中央広場。雨天中止。
  - 2日(日)～6日(金) 自然スタンプビンゴ 動物や植物、施設などのスタンプを押した台紙を手に園内を回り、同じものを見つけてビンゴをつくる。10時～14時、正面入口広場で受け付け。参加費50円。雨天中止。
  - 2日(日)・5日(木) あそびの広場 遊びのボランティアによるかざぐるまなどの簡単な工作。10時～15時、中央広場。
  - 4日(日) 手裏剣戦隊ニンニンジャー・ショー ヒーローを応援しよう。11時30分、14時、中央広場。雨天時は皇太子記念館。
  - 6日(金) 紙芝居ライブ 「心をつなぐ紙芝居の会」の皆さんによる公演。11時、13時、15時の3回。プール2階。
  - 9日(日)・16日(日) あそびの広場 春まつりと同じ。場所はプール発券所前。
  - 9日(日)・10日(月) 春の青空コンサート 近隣の中学校吹奏楽部が次々に演奏。雨天中止。10時～15時30分、中央広場。
  - 9日(日)・10日(月) かざぐるまをつくらう こどもの国オリジナルのかざぐるまをつくる。10時～15時、中央広場。雨天中止。
  - 15日(金) ノルディックウォーキング歩こう会 歩くなら効率的に！ ノルディックウォーキングに挑戦してみませんか。電話受け付け中。定員60人。雨天5月18日(日)に順延。
  - 16日(日)・17日(月) こどもの国ウォークラリー 園内の色々な場所をまわってクイズに答える。10時～14時、正面入口広場。参加費50円、ゴールは16時まで。
  - 16日(日)・17日(月) 軽スポーツであそぼう 竹馬、フラフープ、なわとびなど遊具の無料貸し出し。10時～15時、中央広場。雨天中止。
  - 17日(月) フラフープ教室 フラフープギネス記録保持者、フープマン・ユウヤによる教室。13時～15時、中央広場。雨天中止。
  - 17日(月) 紙飛行機を飛ばそう 輪ゴムを使って飛ばす紙飛行機をつくる。町田紙飛行機倶楽部のスタッフが指導。11時～14時30分。なかよし広場。雨天中止。
  - 17日(月)・24日(日) たんぼぼフリーマーケット 9時30分～16時、中央広場。荒天中止。主催はたんぼぼフリーマーケット。出店希望は☎042-782-7684まで。
  - 23日(日)・24日(月) マキでピザを焼こう 野外炊事場でドラム缶のかまどを使いワイルドに焼き上げる特製ピザ。10時開始。10人くらいのグループで作る。定員は各日70人、参加費1人500円(3歳以上、入園料は別)。申し込み終了。
  - 23日(日)・24日(月) 自然スタンプビンゴ 春まつりと同じ。
  - 24日(月) 和太鼓演奏 和太鼓集団「鼓粋」による演奏。12時、14時、中央広場。雨天中止。
  - 24日(月) 紙芝居ライブ 春まつりと同じ。場所は児童センター視聴覚室。
  - 30日(日)・31日(月) 大道芸に挑戦しよう 春まつりと同じ。
  - 31日(月) 虫とりをしよう どんなところにどんな虫がいるのか探しながら虫とりに挑戦しよう。10時30分、正面入口広場集合。雨天中止。
- 6月
  - 6日(日)・7日(月) 自然スタンプビンゴ 春まつりと同じ。
  - 6日(日)・13日(日)・20日(日) あそびの広場 5月と同じ。プール発券所前。
  - 7日(月)・14日(日) 虫とりをしよう 5月と同じ。
  - 7日(月)・28日(日) たんぼぼフリーマーケット 5月と同じ。
  - 13日(日)・14日(月) 軽スポーツであそぼう 5月と同じ。
  - 14日(月) フラフープ教室 5月と同じ。
  - 15日(日) ノルディックウォーキング歩こう会 5月と同じ。5月15日(金)午後1時、電話受け付け開始。定員60人。雨天6月19日(金)に順延。
  - 20日(日)・21日(月) 大道芸に挑戦しよう 春まつりと同じ。
  - 20日(日)・21日(月) 皿回しをつくらう 紙皿で皿回しの道具をつくる。10時～15時、中央広場。
  - 21日(月) 紙飛行機を飛ばそう 5月と同じ。
  - 21日(月) 紙芝居ライブ 5月と同じ。
  - 27日(日)・28日(月) ザリガニ釣り大会 集まった人でザリガニを釣って重さを競う。ザリガニを入れるプラケースを持参。プラケース、エサ、つり糸の販売もあり。13時～15時、白鳥湖売店前。雨天中止。
  - ◇児童センター工作教室 開始時間は10時30分、13時、14時の3部制。定員は各部15人、参加費300円。▽5月3日(日) 園～6日(金) こいのぼりづくり▽5日(木) 園～6日(金) 園～6日(金) カスタネットづくり▽31日(日) 森のどうぶつづくり▽6月14日(日) ビー玉万華鏡づくり▽28日(日) 野菜スタンプづくり
  - ◆わくわく焼き物体験 午前の部は10時30分まで、午後の部は13時まで受け付け、児童センター。定員は各部20人、参加費700円。仕上がりは約2カ月後。▽5月3日(日) 園～4日(月) ミニこいのぼりづくり▽5日(木) 園～6日(金) 園～24日(日) 園 手型プレートづくり▽17日(月) 焼き物フォトフレームづくり▽6月7日(日) 園 立ってづくり▽21日(月) 園 シーサーづくり
  - こどもの国牧場の催し ■ ☎045-962-0511
  - ◇バターづくり教室／日曜 13時、ミルクプラント2階。開園と同時にミルクプラント売店で受け付け。先着12組、参加費1組500円。5月3日は中止。
  - ◇チーズづくり教室／日曜 14時、ミルクプラント2階。開園と同時にミルクプラント売店で受け付け。先着8組、参加費1組500円。5月3日は中止。
  - ◇乳搾り体験／土曜・日曜・祝日 11時、14時、牧場牛舎前。開園より牧場エサ売り場で整理券配布。先着50人(4歳以上)、参加無料。雨天中止。

開園50周年写真展

二子玉川で5月に

こどもの国の開園50周年記念写真展を5月16日(土)と17日(日)に、「TSCOM STUDIO&HALL 二子玉川ライズ」(東京都世田谷区)で開きます。イッツ・コミュニケーションズ、朝日新聞社と共催です。



建設途中のこどもの国を視察する皇太子殿下(現天皇陛下)や笑顔の子どもたちの写真50点ほどを展示します。こどもの国開園から8年間ほど親しまれ、

当時の姿に復元されたこども自動車ダットサンベビーも展示します。走る姿の映像も流す予定

こどもの国オリジナルのかざぐるま工作教室も無料で開きます。3歳の子どもでも楽しむことができます。簡単なものです。

会場は東急田園都市線二子玉川駅の近くに今春オープンしたばかりで、放送スタジオでもあり、イベントも行えるガラス張りの多目的ホールです。

同様の写真展はすでに3月28日(土)から4月30日(木)まで、日産自動車グループ本社のギャラリー(横浜市西区)を会場に、同社の協力で開催。こどもの国の50年を振り返る写真30点と、復元されたダットサンベビーを展示しました。

28日には一般公開を前に、ダットサンベビーを復元した日産自動車の名車再生クラブが開いた復元宣言式があり、同社の坂本副社長は、「当時の子どもたちにも夢を与えた車を、復元する機会を与えてもらえたことに感謝します」とあいさつしました。

園内でも、過去の写真を看板に印刷し、撮影された場所20カ所に置いて当時との変わりようを実感していただく「歴史探訪」(この場所この写真)を開催しています。



園内でも、過去の写真を看板に印刷し、撮影された場所20カ所に置いて当時との変わりようを実感していただく「歴史探訪」(この場所この写真)を開催しています。

園内でも、過去の写真を看板に印刷し、撮影された場所20カ所に置いて当時との変わりようを実感していただく「歴史探訪」(この場所この写真)を開催しています。

こども動物園 小林 明日香

白い毛赤い目、そのワケは

ウサギのひみつに迫る

牧場さんぽ

ウサギというと、白くて目が赤いというイメージをもっている方が多いのではないのでしょうか。では、古事記にも出てくる「いなばの白ウサギ」の目は何色だったのでしょうか。

赤だと思いかもしれませんが、実は黒か褐色だったはずなのです。というの、もともと日本の野山に生息していたのはノウサギ

赤だと思いかもしれませんが、実は黒か褐色だったはずなのです。というの、もともと日本の野山に生息していたのはノウサギ

赤だと思いかもしれませんが、実は黒か褐色だったはずなのです。というの、もともと日本の野山に生息していたのはノウサギ

赤だと思いかもしれませんが、実は黒か褐色だったはずなのです。というの、もともと日本の野山に生息していたのはノウサギ

こども動物園 小林 明日香

### 各地のこどもの国 5月・6月の催し

(詳しくは各園ウェブページを参照)

- 北海道子どもの国(砂川市) ☎0125・53・3319  
5月3日～5日 子どもの国フェスティバル▽6月28日 第28回アメニティ・タウンすながわマラソン大会
- 霊山(嶽)こどもの村(福島県伊達市) ☎024・589・2211  
5月2日～6日 ゴールデンウィーク工作▽3日、4日 2015霊山ジャズフェスティバル▽5日 妖怪ウォッチ ジバニャンバラエティーショー▽10日 トランスパレントで遊ぼう▽17日 空に浮かぶもう1つの世界▽24日 土あそび陶芸▽31日 のんびりお茶会
- 千葉こどもの国「キッズダム」(市原市) ☎0436・74・3174  
5月3日 それいけ!アンパンマン ショー▽4日 烈車戦隊トッキュウジャー ショー▽5日 キャラクターショー ドラえもん▽6日 仮面ライダードライブ&鎧武 ショー▽10日 母の日マグカップとキーホルダー、ペーパークラフト作り▽17日 チャンバラこどもヶ原大合戦!!▽24日 ドラム缶でピザを焼いて食べよう!!▽31日 親子で綱引き大会
- 愛宕山こどもの国(甲府市) ☎055・253・5933  
5月3日～5日 愛宕山こどもフェスティバル▽31日 手軽にさつまいもづくり!
- 富士山こどもの国(静岡県富士市) ☎0545・22・5555  
5月6日まで まきばフェスティバル、こいのぼりくぐり▽5月2日～6日 昭和の遊び大集合、大道芸を楽しもう!!、富士山に響け!和太鼓の響演▽3日～5日 軽石の植木鉢づくり▽9日 親子トレイルランニング教室▽10日 野鳥観察会▽16日、17日 お茶フェスタ in 富士山こどもの国▽6月中の土日 アルパカとのふれあい、押し花工房、竹細工工房▽6月中の毎日 パークゴルフ、ディスクゴルフ、カヌー体験
- 愛知こどもの国(西尾市) ☎0563・62・4151  
4月28日～5月3日 鯉のぼり▽5月1日～31日 つみき写真コンテスト▽2日～6日 わかばまつり▽4日、5日 五月つるし飾り▽6日～6月7日 小枝のキーホルダー▽10日 にぎやか図書館①▽17日 三河湾絶景野点▽23日、24日 スライムで遊ぼう▽31日 ぼうけんあそび①▽6月6日 ファミリーアウトドアクッキング①▽6月6日～30日 近隣小学校絵画作品展▽6月9日～ 砂の壁画▽6月20日 しぜんあそび①
- 岐阜県こどもの国(養老町) ☎0584・32・0501  
2日 季節のイベント お母さんありがとう「おし花いっぱい」のキーホルダーを作ろう!▽16日 手品腹話術をみよう!▽23日 お話の日▽6月13日 季節のイベント お父さんありがとう「ガラス彫刻&デコプレート作り体験!」▽20日 お話の日、ほほえみオカリナ・ミニコンサート▽27日 季節のイベント 七夕かざりを作ろう
- びわ湖こどもの国(滋賀県高島市) ☎0740・34・1392  
2日 カヌー体験・木の実工作▽4日 大道芸公演「ドリーマーズ」▽5日 きららコンサート▽6日 カヌー体験・月組演奏会▽9日 ぐにゃぐにゃ凧作り▽10日 田植え体験・いちご大福作り▽16日 竹で動物や虫を作ろう▽17日 船作り▽23日 野球盤作り▽24日 ぎょうざの皮でピザ作り▽30日 スタンピングはんが遊び▽31日 まきまきミニウイナーパン作り
- 鳥取砂丘こどもの国(鳥取市) ☎0857・24・2811  
1日～6日 キッズウィークわいわいカーニバル▽9日、10日 母の日プレゼント工作▽16日 わんぱく遊び▽17日 キラキラ☆キッズコンサート▽23日、24日 鉄道を楽しもう▽30日 てるてるぼーずを作ろう▽31日 わくわく自然探検隊
- 沖縄こどもの国(沖縄市) ☎098・933・4190  
5月2日～6日 沖縄こどもの国フェスティバル▽6月の毎週土曜日 わくわくZOOナイト

## 被災地で緑育てよう

### 苗木220本、岩手に

東日本大震災被災地の緑化を支援するため、こどもの国は7月に岩手県で被災地産の苗木を植えます。50周年記念事業で、国土緑化推進機構や朝日新聞社、森林文化協会との共催です。



3年前にこどもの国を会場に、「グリーンウェイブ2011」というイベントが開かれ、ミスナラやアオダモなど被災地産の苗木250本を首都圏の子どもたちに託し育ててもらいました。元気に育った苗木約90本を5月31日(日)に皇太子記念館で開催する「グリーンウェイブ2015(みどりの約束)」のイベントに持ち寄ってもらいます。

こどもの国でも200本の苗木を育てましたが、このうち元気な約130本と合わせ岩手県田野畑村に植樹します。

皇太子記念館のイベントでも牧場の向かい側にブラシノキ11写真①5本を植えます。ブラシノキは、フトモ科、オーストラリア原産の高さ2〜3メートルの常緑樹で、5月〜6月に花期を迎えます。

### ユウスゲ植樹も

3月には、やはり50周年記念として御所の庭に咲いているユウスゲ11写真②50株を宮内庁からいただき、皇太子記念館周辺と落書き広場横に植えました。ユウスゲは、ユリ科の植物で、7月〜9月に咲き、夕方に開いて朝には閉じます。キスゲとも呼ばれます。



5月ごろ、クチナシの木の下にオシロイバナの種に似た黒い粒がたくさん落ちてくるのを見つけたことがあります。近くを見回しても、この粒々の主は見当たりません。

### クチナシの葉? いんえー!

実はクチナシの葉に擬態した、オオスカシバというガの幼虫イモムシの糞なのです。この方は、幼虫の頃は野鳥や私たちには見つけられないような色や姿をしています。成虫になると一転して姿や行動が変わります。



り、私たちが驚かせます。まず色ですが、幼虫は葉の色に近い緑色か褐色です。スズメガ科の特徴で体色は2種類あるのですが、どちらも成虫になると黄緑色の毛に覆われ、腹部には黒と赤の帯ができてカラフルになります。

腹部の端に筆のような黒い毛束があり、飛ぶときは鳥の尾のように開きます。透けた翅を持つ。幼虫の食草であるクチナシは、都市部でも公園などに植えられていることが多い木です。6月から10月頃までは、ホバリングしながら花の姿が見られるはず



っており、ここからスカシバという名前が付けられました。幼虫は、棘のようなものがお尻にあります。固くないので触っても痛くはありません。ほとんどのガは夜行性で、日中は壁などに止まっているイメージがありますが、オオスカシ

バは夏場、主に日中に活動します。高速で翅を動かしホバリング(空中で留まる状態)しているのをよく見かけます。初めて見ると、ハチドリや大型のハチと間違ふこともありま

(プロ・ナチュラリスト) 石井 碧

## ネピア ウエットントン!

除菌 ウエットティッシュ



領域をこえ 未来へ OJI

やわらかハート nepia

## 青空コンサートにおいてよ



リニューアルしたばかりの中央広場で5月9日(土)と10日(日)、青空コンサートを行います。新しくなった花壇と元気に泳ぐ鯉のぼりをバックにした演奏をお楽しみください。

出演するのは近隣の中学校の吹奏楽部で、2日間で約20校が参加します。1校あたり演奏時間は30分で3~4曲披露します。

新入生がおどったり、先生が演奏に参加したり、みんなで歌ったりと学校ごとに特色のあるのが青空コンサートの醍醐味です。小さい子どもでも知っているアニメの主題歌から、吹奏楽では定番の曲まで幅広い選曲も特徴です。

生徒たちの日頃の練習の成果を、開放的な屋外で楽しんでみてはいかがでしょうか。時間は10時~15時30分。(12時~12時30分は休み)雨天中止となります。

3月21日(土・祝)と22日(日)に、児童センター周辺でツバキまつりを開きました。1株100円でツバキの苗木販売を行うと同時に、種から育てた苗木のプレゼントをし、多くの方に喜ばれました。

金曜陶芸教室受講者の花器作品を使つてのツバキの切り花60品種の展示も行いました。両日とも先着30人には茶道家の奥井先生による抹茶を楽しんでいただきました。

## ツバキ さくら まつりにぎわう

焼きマシユマロとポツプコン作りをした「野外炊事場でクッキング体験」では、ポツプコンが大人気でした。

平日に行つた「サクラ型のかざぐるま作り」は、大人の方にも好評で、子どもに混じつて熱心につけていました。こどもの国ホームページに型紙が載っていますので、興味のある方は試してください。

3月28日(土)から4月5日(日)の9日間、さくらまつりを開催しました。土日にはお祭り囃子や羊の毛刈りショーなど見るイベントとスタンプラリー、平日には、「サクラ型のかざぐるま作り」「50年前の昔遊びコーナー」「野外炊事場でクッキング体験」など主に自分で挑戦するイベントを行いました。

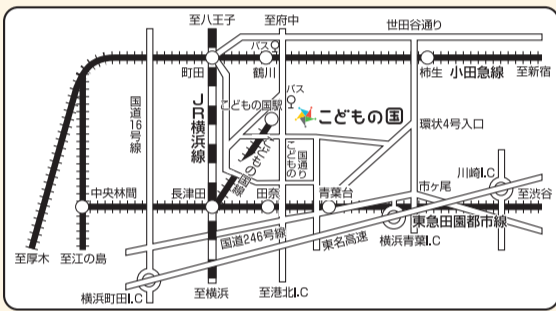


〒227-0036 横浜市青葉区奈良町 700  
☎045-961-2111 Fax045-962-1366  
http://www.kodomonokuni.org

開園時間 9時30分~16時30分(7月、8月は17時まで)  
入園は15時30分まで(7月、8月は16時まで)

休園日 毎週水曜日(水曜日が祝日の場合は開園します)、12月31日、1月1日

交通 東急田園都市線・JR横浜線「長津田駅」でこどもの国線に乗り換え7分、「こどもの国駅」下車▽小田急線「鶴川駅」下車、「こどもの国」経由奈良北団地行き小田急バス10分、「こどもの国」下車



入園料	一般	団体		回数券 11枚つづり (6カ月有効)	年間パスポート	
		30人以上	300人以上		年間利用券	ウィークデイパス
おとな	600円	480円	360円	6,000円	10,000円	3,000円
高校生	600円	360円	290円			
中学生	200円	160円	120円	2,000円	5,000円	1,000円
小学生	200円	120円	90円			
幼児※	100円	80円	60円	1,000円	4,000円	500円

◎平日シルバー割引 65歳以上の方の平日(土曜・日曜・国民の祝日・休日以外の日)の入園料は300円。入園券売り場で身分証明書など、ご本人の年齢が確認できるものを提示して、「平日シルバー券」をご購入ください。

◎障害者手帳・療育手帳・小児慢性特定疾患児手帳・精神障害者保健福祉手帳などをお持ちの方は本人と付き添い1人が半額になります。入園券売り場で手帳をご提示ください。※幼児は3歳以上です。0~2歳は無料。

駐車場(1700台収容)	普通車	マイクロバス	大型バス
駐車料(1日1回の料金)	900円	1,100円	1,600円

◎土・日・祝日は駐車場と周辺道路が大変混雑します。電車・バスのご利用をお願いします。  
■雪印こどもの国牧場 〒227-0036 横浜市青葉区奈良町 700  
(雪印こどもの国牧場は、こどもの国の園内にある施設です)  
ご案内 ☎045-962-0511 Fax045-962-0512  
http://www.kodomonokuni-bokujyo.co.jp

こどもの国のシンボルマーク、いわば「国旗」ともいうべきものを作ろうと、開園3年前の1962年(昭和37年)に朝日新聞でデザインを募集しました。全国の18歳未満の子どもたちから、363点の応募があり、大阪府高槻市立第一中学2年の佐藤直美さん(現在森内さん)の作品が選ばれました。



森内さんは五輪マークにヒントを得て、世界の子どもたちが楽しく手をつなぐ姿を、青、赤、黄、緑、黒の5色の三角

## 国旗と国歌の不思議な縁

森内さんは、高校生時代に絵本などの読み聞かせのボランティアの活動を始めたのです。今も月に1回は来園しています。森内さんは50周年を記念して、平和をテーマにした紙芝居の物語を考えています。絵は妹さんが描きます。実は、シンボルマークと同様に公募したこどもの国の国歌の歌詞は、この妹さんの作品なのです。



月刊 1からわかるニュースマガジン juniorAERA

# ジュニアエラ

毎月15日発売 ●定価490円(税込) A4判変型 オールカラー52ページ

ASAHI 朝日新聞出版

ジュニアエラなら、政治も経済も国際問題も気になるニュースがよくわかる! 大人も知りたい基礎知識が満載。

親子で読める!! 受験勉強にもお役立ち!!

ジュニアエラは私立中学校の入試問題や学習塾の教材にも使われています。

職業インタビュー、ものづくりの現場イラストポ、本の紹介など、楽しくパラティー豊かな誌面を展開。

- 政治、経済から科学、文化、スポーツまで。毎日のニュースをジュニア向けにわかりやすく解説。
- 教科書では学べない新鮮なニュースと深い分析で、中学・高校受験の社会科学にも対応。

お求めは書店、ASA(朝日新聞販売所)でどうぞ。 http://publications.asahi.com/

未来は、ミルクの中にある。 雪印メグミルク

♪ 初めて出逢った味、おいしいミルク♪

雪印メグミルク 700ml

75°C 15秒間 殺菌