


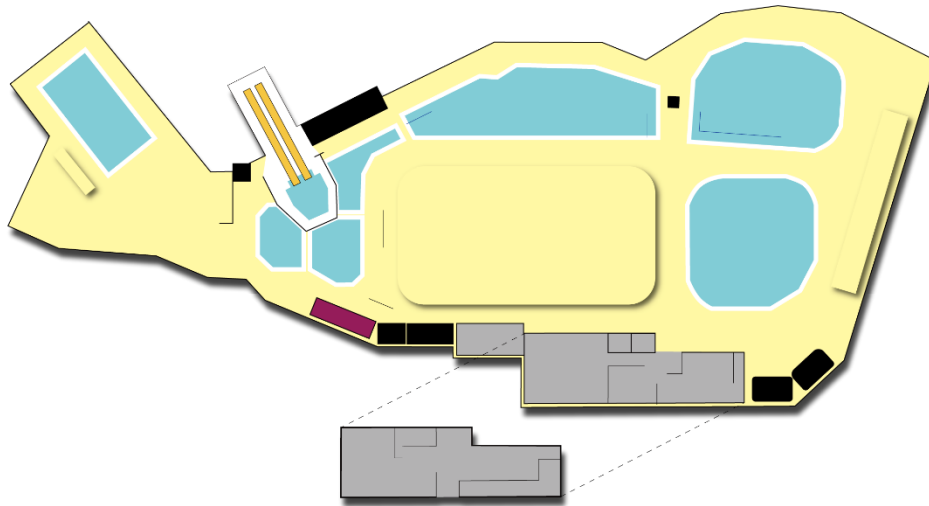
プール場内での履物のご利用については、次の点にご注意ください。





○ ご利用いただける履物について

- ① ヒールのないビーチサンダル類（ウォーターシューズ・スイムソックスなども可）
- ② プール場内用としてお持ちいただいた清潔なものに限ります（土足厳禁）



○ 履物の適用範囲について



エリア	エリア名	説明	適用
	建物内ロッカールーム	プール場内入口シャワーまで	○
	プール場内	ベージュのフロア部分	△
	プール水中	プールサイド白い部分を含めた内側	×
	プール場内トイレ	トイレ専用の貸出サンダルを使用	専用 サンダル

※ 直線スライダー周辺のフロアが白くなっている部分はプール水中と同様に扱います。

○→全ての履物が利用可能

△→ヒールの無いサンダル（ウォーターシューズ・スイムソックス）が利用可能

※ただし、プール場内用として別にお持ちいただいた清潔なサンダルに限る。

×→裸足のみ

○ 注意事項

- ① 利用可能なサンダルなどであっても、泥や汚れが目立つものや、土足として利用されたもののご利用はお断りします。
- ② 履物の紛失・盗難、履物が原因で発生した事故などについては、こどもの国は一切の責任を負いません。
- ③ プール水中においては、ウォーターシューズ・スイムソックスを含め、一切の履物の利用は禁止します。ただし、長ズボンタイプのラッシュガードで、生地で足先を覆うものが付帯している水着については、水着としてご利用いただけます。
- ④ プール監視員は、同様にヒールの無いサンダルを着用することがございます。

○ Q&A

- ① プールに入る際、履物はどうすればいいのか？
 - ➔ プールに入る際は、プール近くにはサンダルを置かず、ご自身のお荷物に置いてからご利用ください。
- ② 履物の取り違えが増えるのではないかと？
 - ➔ あらかじめ履物にお名前を記入していただくなど、紛失にはご注意ください。